

Conceitos obtidos pela CESUCA nas Avaliações Externas do MEC e nos Exames de Suficiência

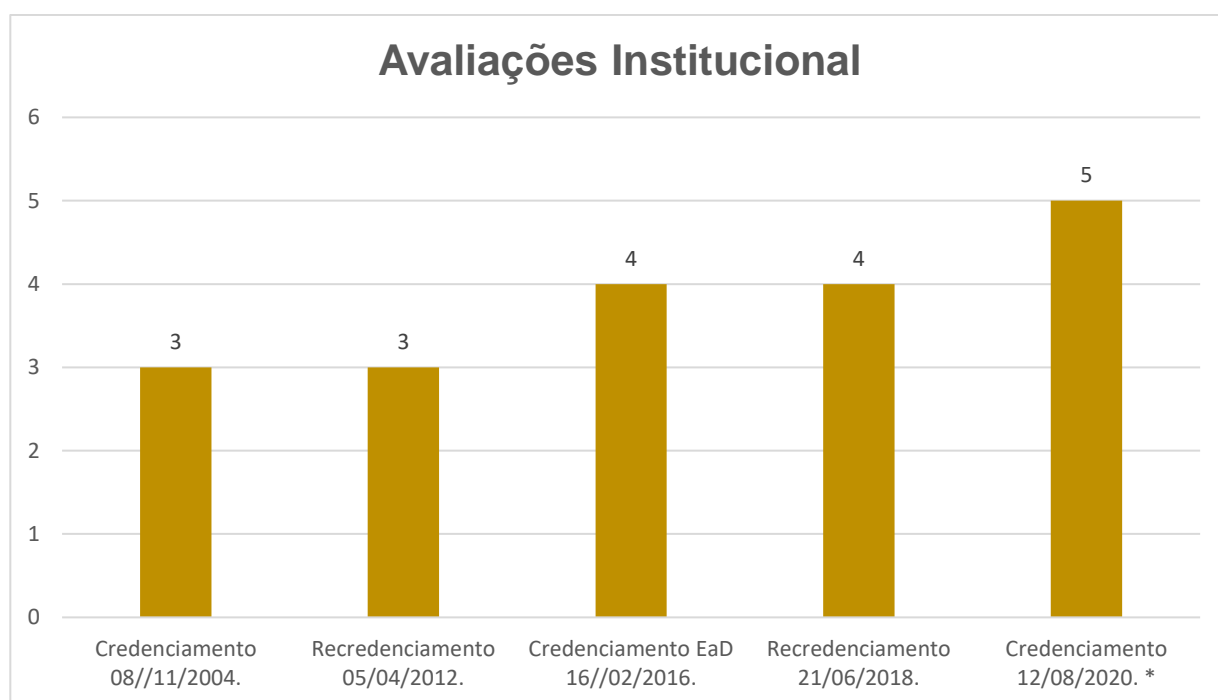


Conceitos obtidos pela IES nas avaliações externas (institucionais e de curso) e nos exames de suficiência

Em relação as avaliações externas a CPA faz o acompanhamento das visitas *in loco* realizadas pelo **MEC** - Ministério da Educação, bem como acompanha os resultados do Exame Nacional de Desempenho dos Estudantes – **ENADE** e dos exames de suficiência realizados pela **OAB** – Ordem dos Advogados do Brasil e **CFC** – Conselho Federal de Contabilidade.

Avaliações Institucionais

Nota	Ato Legal
3	Credenciamento: Portaria Ministerial nº 3.613, de 08/11/2004, publicada no DOU em 09/11/2004
3	Recredenciamento: Portaria Ministerial nº 347, de 05/04/2012, publicada no DOU em 10/04/2012
4	Credenciamento EAD: Portaria Ministerial nº 79, de 16/02/2016, publicada no DOU em 17/02/2016
4	Recredenciamento: Portaria Ministerial nº 587, de 21/06/2018, publicada no DOU em 22/06/2019
5	Credenciado pela Portaria Ministerial nº 655 de 12/08/2020, publicada no DOU em 13/08/2020



Avaliação de Cursos de Graduação *in loco* ou de ofício 2005 a 2022

CURSO	Abreviatura	Modalidade	Situação	GRAU	DATA INÍCIO DO CURSO	VAGAS OFERTADAS	CARGA HORÁRIA	N. SEMESTRES	PORTARIA / DATA	PORTARIA / DATA	PORTARIA / DATA	PORTARIA / DATA	PORTARIA / DATA	ENADE	CPC	CC	IDG
Área Básica de Ingresso (ABI em Educação Física)	ABI ED FIS	Presencial	Ativo	Bacharelado		100	-	-	Resolução Reitoria Nº 15, de 06/04/2021, Publicação 06/04/2021	-	-	-	-	-	-	-	-
Administração	ADMIN	Presencial	Ativo	Bacharelado	28/02/2005	150	3.000	8	Portaria Nº 3612, de 08/11/2004, DOU 09/11/2004	Portaria Nº 1714, de 02/12/2009 DOU 02/12/2009	Portaria Nº 737, de 30/12/2013 DOU 31/12/2013	Portaria nº 269, de 03/04/2017 DOU 04/04/2017	Portaria nº 207, de 25/06/2020 DOU 07/07/2020	4	4	4	3
Análise e Desenvolvimento de Sistemas	ADS	Presencial	Ativo	Tecnológico	01/03/2021	100	2.064	4	Resolução CONSU Nº 50, de 29/12/2020	-	-	-	-	-	-	-	-
Arquitetura e Urbanismo	ARQ	Presencial	Ativo	Bacharelado	05/03/2018	200	3.706	10	Portaria Nº 1030, de 29/09/2017 DOU 03/10/2017	-	-	-	-	-	-	-	-
Biomedicina	BIO	Presencial	Ativo	Bacharelado	05/03/2018	100	3.200	8	Portaria Nº 1030, de 29/09/2017 DOU 03/10/2017	-	-	-	-	-	-	-	-
Ciência da Computação	CCP	Presencial	Ativo	Bacharelado	01/03/2021	100	3.232	8	Resolução CONSU Nº 61, de 29/12/2020	-	-	-	-	-	-	-	-
Ciências Contábeis	CCONT	Presencial	Ativo	Bacharelado	28/02/2005	150	3.040	8	Portaria Nº 3614, de 08/11/2004, DOU 09/11/2004	Portaria Nº 874, de 12/07/2010 DOU 13/07/2010	Portaria Nº 704, de 18/12/2013 DOU 19/12/2013	Portaria nº 269, de 03/04/2017 DOU 04/04/2017	Portaria nº 207, de 25/06/2020 DOU 07/07/2020	4	4	4	4
Comércio Exterior	COMEX	Presencial	Ativo	Tecnológico	01/03/2011	200	1.600	4	Portaria Nº 202 de 29/11/2010, DOU 30/11/2010	Portaria Nº 304, de 27/12/2012, DOU 30/12/2012	Portaria nº 269, de 03/04/2017 DOU 04/04/2017	Portaria nº 207, de 25/06/2020 DOU 07/07/2020	-	3	4	4	4
Design de Interiores	DESINT	Presencial	Ativo	Tecnológico	01/03/2021	100	1.728	4	Resolução CONSU Nº 52, de 29/12/2020	-	-	-	-	-	-	-	-
Direito	DIR	Presencial	Ativo	Bacharelado	01/08/2011	272	3.784	10	Portaria Nº 48 de 01/06/2011, DOU 02/06/2011	Portaria Nº 428, de 28/07/2014 DOU 31/07/2014	Portaria nº 269, de 03/04/2017 DOU 04/04/2017	Portaria nº 207, de 25/06/2020 DOU 07/07/2020	-	3	4	4	4
Educação Física	EFB	Presencial	Ativo	Bacharelado	11/03/2019	100	3.200	8	Portaria Nº 851 de 30/11/2018, DOU 04/12/2018	-	-	-	-	-	-	-	-
Educação Física	EFL	Presencial	Extinto	Licenciatura	11/03/2019	100	3.200	8	Portaria Nº 851 de 30/11/2018, DOU 04/12/2018	Resolução nº 89 de 05/08/2021, Publ 05/08/2021	Extinção Voluntária de Curso na Autonomia	-	-	-	-	-	-
Enfermagem	ENF	Presencial	Ativo	Bacharelado	30/07/2013	315	4.108	10	Portaria Nº 179, de 08/05/2013, DOU 09/05/2013	Portaria Nº 824 de 22/11/2018, DOU 26/11/2018	Portaria Nº 109 de 04/02/2021, DOU 05/02/2021	-	-	3	4	4	3
Engenharia Civil	EOIV	Presencial	Ativo	Bacharelado	01/03/2021	100	3.690	10	Resolução CONSU Nº 62, de 29/12/2020	-	-	-	-	-	-	-	-
Engenharia de Produção	EPROD	Presencial	Ativo	Bacharelado	03/08/2015	100	3.690	10	Portaria Nº 265, de 27/03/2015, DOU 30/03/2015	Portaria nº 114, de 10/02/2021, DOU 12/02/2021	-	-	-	4	5	4	5
Engenharia Mecânica	EMECAN	Presencial	Ativo	Bacharelado	01/03/2021	100	3.690	10	Resolução CONSU Nº 63, de 29/12/2020	-	-	-	-	-	-	-	-
Farmácia	FARM	Presencial	Ativo	Bacharelado	01/03/2021	100	4.010	8	Resolução CONSU Nº 49, de 29/12/2020	-	-	-	-	-	-	-	-
Fisioterapia	FISIO	Presencial	Ativo	Bacharelado	05/03/2018	100	4.064	10	Portaria Nº 1030, de 29/09/2017, DOU 03/10/2017	-	-	-	-	-	-	-	-
Gestão Comercial	GC	Presencial	Ativo	Tecnológico	02/03/2022	100		4	Portaria Nº 851, de 30/11/2018, DOU 04/12/2018	-	-	-	-	-	-	-	-
Gestão de Recursos Humanos	GRH	Presencial	Ativo	Tecnológico	11/03/2019	100	1.620	4	Portaria Nº 851, de 30/11/2018, DOU 04/12/2018	-	-	-	-	-	-	-	-
Gestão Financeira	GFIN	Presencial	Ativo	Tecnológico	01/03/2021	100	1.620	4	Resolução CONSU Nº 56, de 29/12/2020	-	-	-	-	-	-	-	-
Logística	LOG	Presencial	Ativo	Tecnológico	02/03/2022	100		4	Resolução CONSU Nº 55, de 29/12/2020	-	-	-	-	-	-	-	-
Marketing	MKT	Presencial	Ativo	Tecnológico	01/03/2021	100	1.620	4	Resolução CONSU Nº 55, de 29/12/2020	-	-	-	-	-	-	-	-
Matemática	MAT	Presencial	Ativo	Licenciatura	25/02/2008	150	3.312	6	Portaria Nº 929, de 09/11/2007, DOU 12/11/2007	Portaria Nº 632, de 17/03/2011, DOU 21/03/2011	Portaria Nº 286, de 21/12/2012, DOU 27/12/2012	Portaria Nº 1093, de 24/12/2015, DOU 30/12/2015	Portaria Nº 917, de 27/12/2018, DOU 28/12/2018	3	4	3	3
Medicina Veterinária	MVET	Presencial	Ativo	Bacharelado	01/03/2021	300	4.104	10	Resolução CONSU Nº 48, de 29/12/2020	-	-	-	-	-	-	-	-
Nutrição	NUTR	Presencial	Ativo	Bacharelado	05/03/2018	100	3.298	8	Portaria Nº 1030, de 29/09/2017, DOU 03/10/2017	-	-	-	-	-	-	-	-
Odontologia	ODONTO	Presencial	Ativo	Bacharelado	03/09/2018	160	4.012	10	Portaria Nº 471, de 05/07/2018, DOU 12/07/2018	-	-	-	-	-	-	-	4
Pedagogia	PEDAG	Presencial	Ativo	Licenciatura	25/02/2008	200	3.260	6	Portaria Nº 877, de 17/10/2007, dou 18/10/2007	Portaria Nº 493, de 22/12/2011, dou 22/12/2011	Portaria Nº 286, de 21/12/2012, DOU 27/12/2012	Portaria Nº 1093, de 24/12/2015, DOU 30/12/2015	Portaria Nº 917, de 27/12/2018, DOU 28/12/2018	4	4	4	4
Processos Gerenciais	PROCGER	A Distância	Extinto	Tecnológico	01/08/2016	150	1.692	4	Portaria Nº 38, de 04/03/2016, DOU 02/03/2016	-	-	-	-	-	-	-	-
Processos Gerenciais	PROCGER	Presencial	Ativo	Tecnológico	11/03/2019	100	1.620	4	Portaria Nº 851, de 30/11/2018, DOU 04/12/2018	-	-	-	-	-	-	-	-
Psicologia	PSICO	Presencial	Ativo	Bacharelado	22/09/2009	300	4.100	10	Portaria Nº 1322, de 01/09/2009, DOU 02/09/2009	Portaria Nº 409, de 30/08/2013, DOU 02/09/2013	Portaria Nº 504, de 16/09/2016, DOU 20/09/2016	Portaria nº 269, de 03/04/2017, DOU 04/04/2017	Portaria nº 207, de 25/06/2020, DOU 07/07/2020	3	4	4	4
Secretariado	SECRET	Presencial	Em Desativação / Extinção voluntária	Tecnológico	21/08/2013	150	1.800	4	Portaria Nº 326, de 24/07/2013, dou 25/07/2013	Portaria Nº 1035, de 23/12/2015, DOU 23/12/2015	-	-	-	-	-	4	-

Resultados do Exame Nacional de Desempenho dos Estudantes – ENADE de 2009 a 2019.

2009						
	ENADE		CPC		IGC	
Administração	2,4000	3	2,7083	3	2,8000	3
C.Contábeis	2,1500	4	2,6087	3		
2011						
	ENADE		CPC		IGC	
Pedagogia	4,4308	5	3,9605	5	3,0436	4
Matemática	4,2157	5	3,6759	4		
2012						
	ENADE		CPC		IGC	
Administração	3,6400	4	4,0916	5	3,8301	4
C.Contábeis	2,6500	3	3,4617	4		
2014						
	ENADE		CPC		IGC	
Pedagogia	3,1810	4	2,9687	4	3,5895	4
Matemática	2,0860	3	2,4767	3		
2015						
	ENADE		CPC		IGC	
Administração	3,2692	4	3,7712	4	3,5053	4
C.Contábeis	2,7529	3	3,4423	4		
Comex	3,5057	4	3,1230	4		
Direito	3,5411	4	3,2501	4		
Psicologia	3,4679	4	4,0759	5		
2017						
	ENADE		CPC		IGC	
Pedagogia	3,5251	4	3,8384	4	3,6175	4
Matemática	2,1541	3	3,4170	4		
2018						

	ENADE		CPC		IGC	
Administração	3,1264	4	3,7224	4	3,8477	4
C.Contábeis	3,2031	4	3,9091	4		
Comex	2,8831	3	3,8481	4		
Direito	2,8669	3	3,9348	4		
Psicologia	2,5253	3	3,8294	4		
2019						
	ENADE		CPC		IGC	
Enfermagem	2,6604	3	3,7050	4	3,8695	4
Engenharia de Produção	3,0006	4	4,5100	5		
2021						
	ENADE		CPC		IGC	
Pedagogia	3,866	4	4,699	5	3,9010	4

Analisando os resultados do ENADE 2015 a 2022, e considerando todas as Universidades, Centros Universitários e Faculdades observa-se a seguinte colocação por curso e da IES:

Classificação dos Curso – CC Conceito de Curso								
Curso	RGS 2015		Brasil 2015		RGS 2018		Brasil 2018	
Administração	5º	131 Cursos	49º	1.806 Cursos	7º	131 Cursos	57º	1.765 Cursos
Ciências Contábeis	10º	73 Cursos	152º	1.044 Cursos	1º	78 Cursos	19º	1.101 Cursos
Comex	3º	11 Cursos	14º	81 Cursos	1º	10 Cursos	3º	70 Cursos
Direito	4º	78 Cursos	103º	1.066 Cursos	1º	78 Cursos	16º	1.104 Cursos
Psicologia	1º	42 Cursos	1º	467 Cursos	3ª	45 Cursos	7º	528 Cursos

Curso	RGS 2019		Brasil 2019	
Enfermagem	5º	47 Cursos	35º	793 Cursos
Engenharia de Produção	1º	40 Cursos	1º	634 Cursos

Curso	RGS 2017		Brasil 2017		RGS 2021		Brasil 2021	
Pedagogia	4º	65 Cursos	29º	1.201 Cursos	1º	40 Cursos	1º	1.230 Cursos

Classificação da IES – IGC Índice Geral de Cursos		
Ano	RGS	Brasil
2015	4º lugar de 83 IES	39º lugar de 1.730 IES
2018	6º lugar de 109 IES	57º lugar de 2.071 IES
2019	6º lugar de 109 IES	54º lugar de 2.070 IES
2021	5º lugar de 105 IES	53º lugar de 2.212 IES

Portanto, o Centro Universitário CESUCA continua mantendo-se entre as melhores Instituições de Educação Superior do Brasil, se analisarmos pelo IGC que é o índice de avaliação das Instituições de Ensino Superior, por outro lado se analisarmos por curso também estamos entre os melhores cursos do Brasil, em 2018 e 2019 os cursos de **Ciências Contábeis, Comex, Direito e Engenharia de Produção** que estão classificado em primeríssimo lugar no Estado e 19º, 3º, 16º e 1º, respectivamente, no Brasil. Em 2021 **Pedagogia em 1º** lugar no Brasil e conseqüentemente no Estado RS.

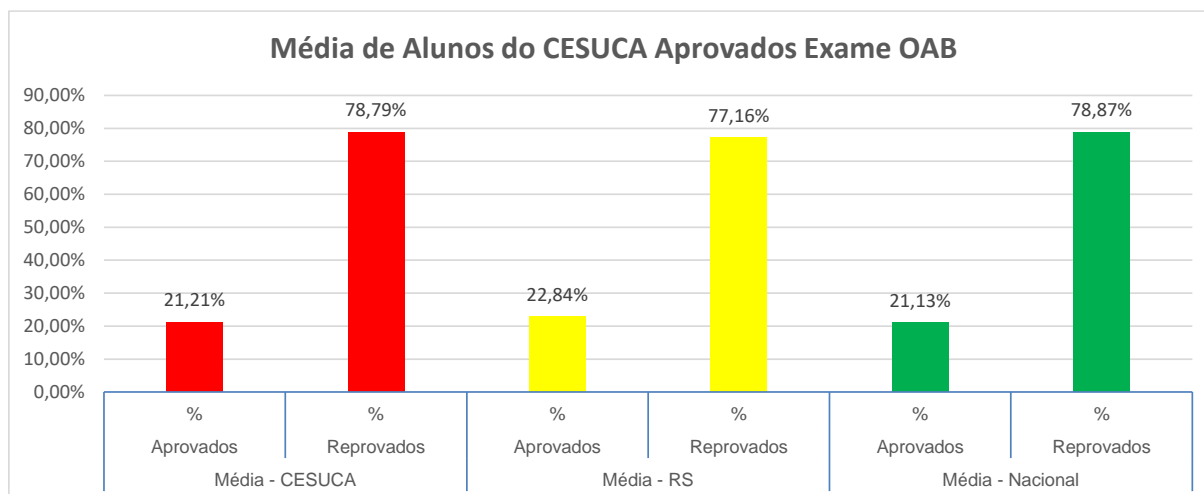
Exame de suficiência realizados pela OAB – Ordem dos Advogados do Brasil

A tabela a seguir apresenta a quantidade de alunos do Centro Universitário Cesua que participaram das edições do Exame de Suficiência da **OAB**, com o percentual médio de aprovação e reprovação, comparando com as médias do Estado do Rio Grande do Sul e Nacional, os dados apresentados são a partir da XX edição de 2016/2, quando teve a primeira turma de alunos do Cesua que participaram, até a edição XXXIII 2021/2 do referido Exama.

NÚMERO DE ALUNOS		Média - CESUCA		Média - RS		Média - Nacional	
Presentes	Aprovados	Aprovados	Reprovados	Aprovados	Reprovados	Aprovados	Reprovados
		%	%	%	%	%	%
487	100	21,21%	78,79%	22,84%	77,16%	21,13%	78,87%

Fonte: Site OAB- Conselho Federal

Para melhor visualização apresenta-se os dados por meio de gráfico



Analisando-se os dados divulgados pela OAB, verifica-se que a média de aprovação dos alunos do curso de Direito do Centro Universitário CESUCA é de 21,21% muito próximo da média de aprovação do estado do Rio Grande do Sul que é de 22,84%, bem como da média Nacional que é de 21,13%. Isto pode servir como parâmetro de avaliação externa, pois demonstra o bom desempenho dos alunos, da mesma forma que tiveram um excelente desempenho no ENADE anteriormente mencionado.

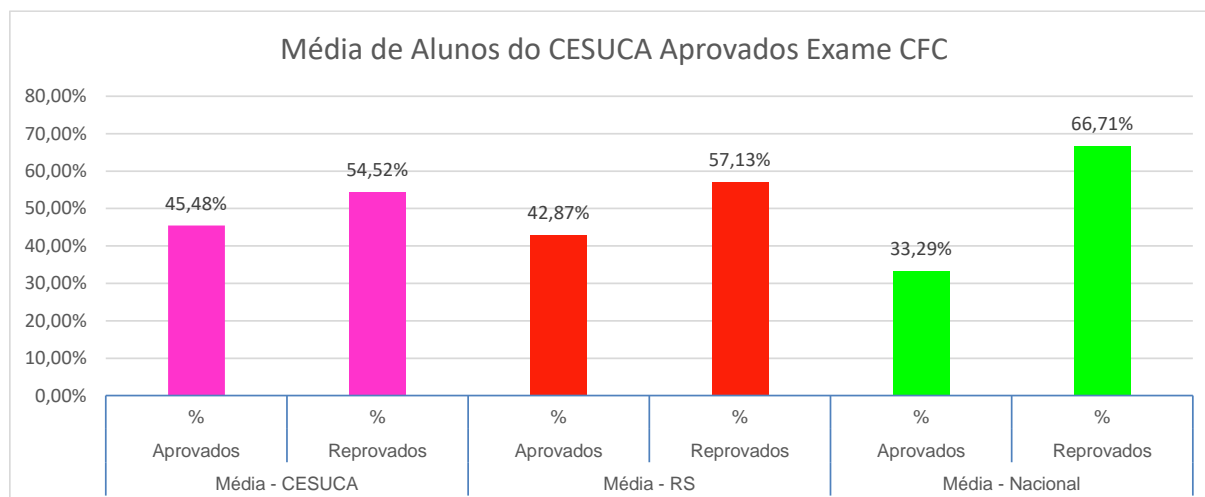
Exame de suficiência CFC – Conselho Federal de Contabilidade

Na tabela a seguir apresenta-se a quantidade de alunos do Centro Universitário Cesuca que participaram nas edições do Exame de Suficiência do CFC, com o percentual médio de aprovação e reprovação, comparando com as médias do Estado do Rio Grande do Sul e Nacional, cabe ressaltar que os dados aqui apresentados referem-se as médias desde a primeira edição do exame que ocorreu em 2011 até a 23ª de 2022/2.

NÚMERO DE ALUNOS		Média - CESUCA		Média - RS		Média - Nacional	
Presentes	Aprovados	Aprovados	Reprovados	Aprovados	Reprovados	Aprovados	Reprovados
		%	%	%	%	%	%
626	287	45,48%	54,52%	42,87%	57,13%	33,29%	66,71%

Fonte: Site CFC- Conselho Federal de Contabilidade

Para melhor visualização apresenta-se os dados por meio de gráfico



Por meio do gráfico acima, podemos afirmar que a média de aprovação dos alunos do curso de **Ciências Contábeis** do Centro Universitário CESUCA no exame do CFC é superior às médias de aprovação do estado do Rio Grande do Sul e Nacional, respectivamente, 45,48%, 42,87% e 33,29%. Isso vem de encontro com os bons resultados obtidos no ENADE comprovando a boa qualidade no ensino e aprendizagem.